

2019 年度（平成 31 年度）前期 授業評価アンケートの結果

北海道文教大学教育開発センター

1. 実施期間 2019 年 5 月 30 日（木）～2019 年 8 月 9 日（金）
2. 実施方法 WEB 方式（ユニバーサル・パスポートにアクセスして回答）
3. 質問項目 選択式 7 問、記述式 2 問
4. 回答者数および回答率

学科	回答者数	履修者数	回答率
国際言語	1140	2625	43.4%
健康栄養	3428	5893	58.2%
理学療法	2421	4471	54.1%
作業療法	1575	3000	52.5%
看護	2061	5530	37.3%
こども発達	2189	5193	42.2%
大学全体	9399	20532	45.8%

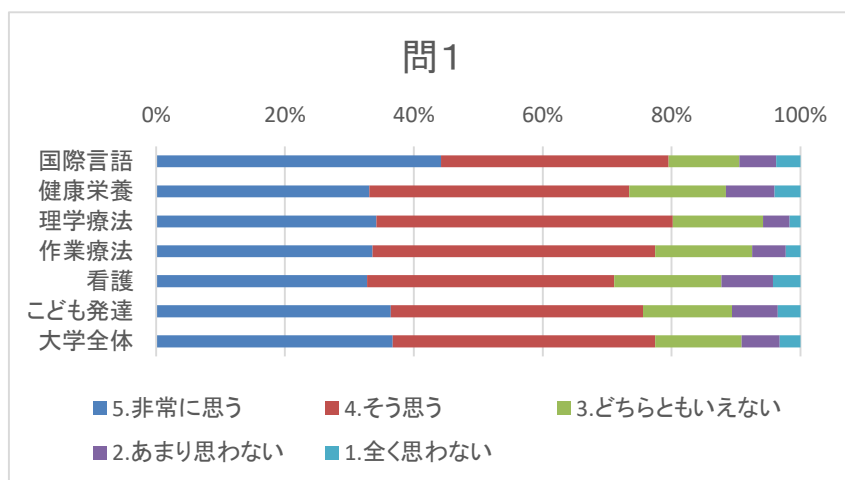
5. 回答結果

問 1～問 6 の平均値は、選択肢の冒頭の数字を平均したものである。

問 7 の平均（分）は各階級の間値に度数をかけて全数で除した値である。

【問 1 授業の内容】

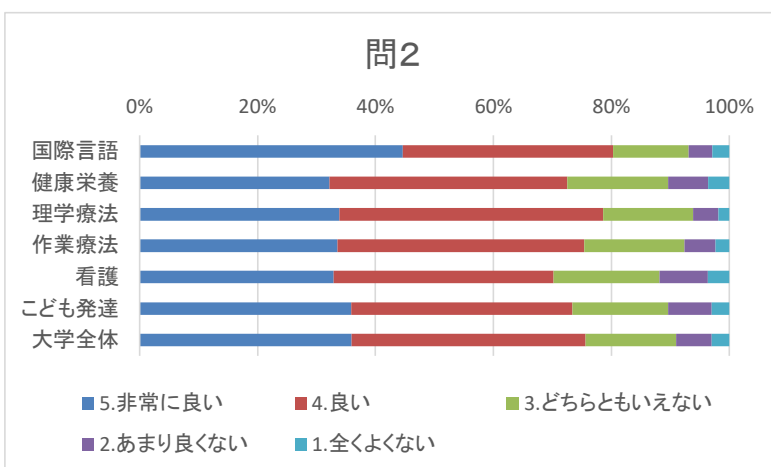
問 1. 授業の内容は理解・関心を深めるように工夫されていましたか。						
学科	5. 非常に思う	4. そう思う	3. どちらともいえない	2. あまり思わない	1. 全く思わない	平均値
国際言語	44.2%	35.4%	11.0%	5.7%	3.8%	4.11
健康栄養	33.1%	40.4%	15.0%	7.6%	4.0%	3.91
理学療法	34.2%	46.1%	14.0%	4.1%	1.7%	4.07
作業療法	33.6%	43.9%	15.0%	5.2%	2.3%	4.01
看護	32.8%	38.4%	16.6%	8.0%	4.3%	3.87
こども発達	36.4%	39.2%	13.8%	7.1%	3.5%	3.98
大学全体	36.7%	40.7%	13.4%	5.9%	3.2%	4.02



【問2 授業の内容】

問2. 教材(テキスト・プリント・実習機材等)や教具(パワーポイント、マイクなどの視聴覚機器)の使い方はどうでしたか。

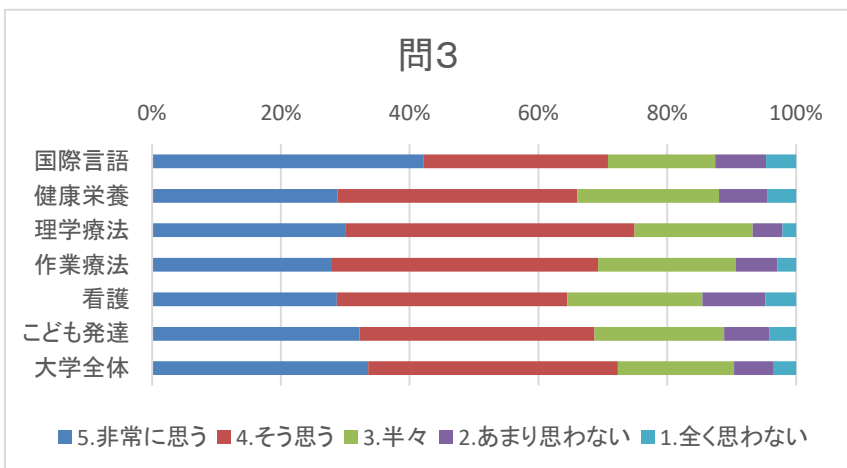
学科	5.非常に良い	4.良い	3.どちらともいえない	2.あまり良くない	1.全くよくない	平均値
国際言語	44.6%	35.6%	12.8%	4.0%	2.9%	4.15
健康栄養	32.2%	40.3%	17.1%	6.7%	3.6%	3.91
理学療法	33.9%	44.7%	15.2%	4.3%	1.9%	4.04
作業療法	33.6%	41.8%	17.0%	5.3%	2.3%	3.99
看護	32.9%	37.3%	18.0%	8.2%	3.7%	3.87
こども発達	35.9%	37.5%	16.3%	7.4%	3.0%	3.96
大学全体	36.0%	39.7%	15.3%	6.0%	3.0%	4.00



【問3 授業の意義】

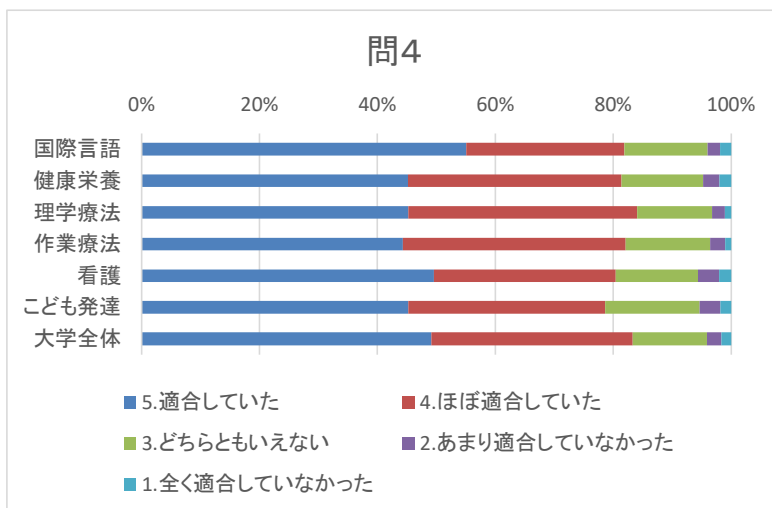
問3. あなたはこの授業によって自分の能力を伸ばすことができましたか。

学科	5.非常に思う	4.そう思う	3.半々	2.あまり思わない	1.全く思わない	平均値
国際言語	42.1%	28.7%	16.7%	7.9%	4.6%	3.96
健康栄養	28.8%	37.2%	22.0%	7.5%	4.4%	3.78
理学療法	30.0%	44.9%	18.3%	4.6%	2.1%	3.96
作業療法	27.8%	41.5%	21.4%	6.4%	2.9%	3.85
看護	28.7%	35.7%	21.0%	9.8%	4.8%	3.74
こども発達	32.3%	36.5%	20.1%	7.1%	4.1%	3.86
大学全体	33.6%	38.8%	18.0%	6.2%	3.5%	3.93



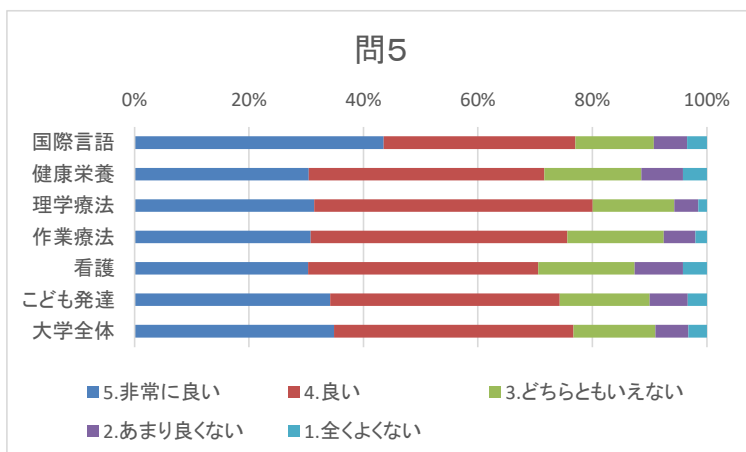
【問4 シラバスの適合度】

問4. シラバスの記載内容は授業内容と適合していましたか。						
学科	5. 適合していた	4. ほぼ適合していた	3. どちらともいえない	2. あまり適合していません	1. 全く適合していません	平均値
国際言語	55.1%	26.8%	14.1%	2.1%	1.8%	4.31
健康栄養	45.2%	36.3%	13.8%	2.8%	2.0%	4.20
理学療法	45.3%	38.8%	12.7%	2.2%	1.0%	4.25
作業療法	44.3%	37.8%	14.3%	2.6%	1.0%	4.22
看護	49.6%	30.9%	14.0%	3.6%	2.0%	4.22
こども発達	45.3%	33.3%	16.0%	3.5%	1.8%	4.17
大学全体	49.2%	34.1%	12.6%	2.5%	1.6%	4.27



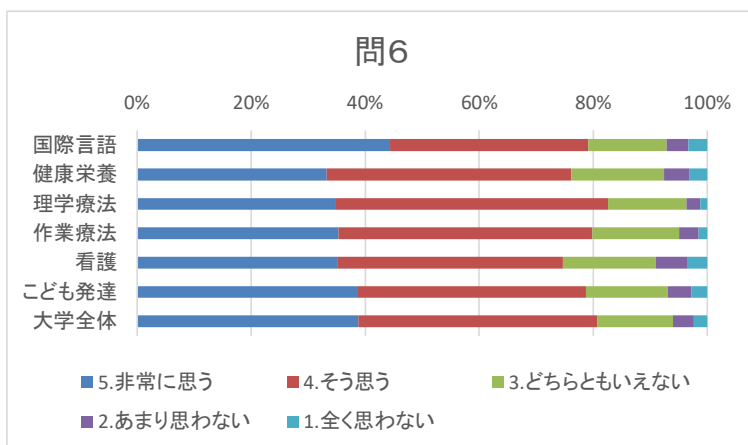
【問5 総合判断】

問5. この授業を総合的に判断するとよい授業だと思いますか。						
学科	5. 非常に良い	4. 良い	3. どちらともいえない	2. あまり良くない	1. 全く良くない	平均値
国際言語	43.5%	33.5%	13.7%	5.8%	3.5%	4.08
健康栄養	30.4%	41.1%	16.9%	7.3%	4.2%	3.86
理学療法	31.4%	48.6%	14.3%	4.1%	1.6%	4.04
作業療法	30.8%	44.8%	16.8%	5.5%	2.0%	3.97
看護	30.3%	40.2%	16.8%	8.4%	4.2%	3.84
こども発達	34.2%	40.1%	15.7%	6.7%	3.4%	3.95
大学全体	34.9%	41.8%	14.3%	5.8%	3.2%	3.99



【問6 学習意欲】

問6. この授業に必要な性・興味を感じて意欲的に取り組んだ、またはレポート・課題・試験等の評価を少しでも良いものにしようと努力した。						
学科	5. 非常に思う	4. そう思う	3. どちらともいえない	2. あまり思わない	1. 全く思わない	平均値
国際言語	44.4%	34.7%	13.8%	3.8%	3.3%	4.13
健康栄養	33.3%	42.9%	16.3%	4.5%	3.1%	3.99
理学療法	34.9%	47.7%	13.8%	2.4%	1.2%	4.13
作業療法	35.4%	44.4%	15.2%	3.4%	1.5%	4.09
看護	35.2%	39.4%	16.3%	5.6%	3.4%	3.97
こども発達	38.6%	40.1%	14.4%	4.1%	2.8%	4.08
大学全体	38.8%	41.9%	13.3%	3.6%	2.4%	4.11



【問7 学習時間】

問7. この授業の予習・復習に費やした時間は、授業一回あたりどれだけですか						
学科	180分以上	90分以上 ～180分未 満	45分以上 ～90分未 満	20分以上 ～45分未 満	20分未満	平均(分)
国際言語	19.5%	9.6%	17.8%	15.1%	38.1%	69
健康栄養	8.4%	10.4%	21.4%	23.2%	36.6%	55
理学療法	10.7%	12.3%	24.5%	26.4%	26.1%	64
作業療法	10.2%	12.2%	24.0%	23.4%	30.2%	62
看護	11.1%	12.3%	23.5%	20.3%	32.8%	62
こども発達	6.2%	7.9%	16.4%	25.1%	44.4%	45
大学全体	11.3%	11.6%	22.1%	24.4%	30.6%	62

