

2019 年度（令和元年度）後期 授業評価アンケートの結果

北海道文教大学教育開発センター

1. 実施期間 2019 年 10 月 17 日（木）～2020 年 2 月 5 日（水）
2. 実施方法 WEB 方式（ユニバーサル・パスポートにアクセスして回答）
3. 質問項目 選択式 7 問、記述式 2 問
4. 回答者数および回答率

学科	回答者数	履修者数	回答率
国際言語	643	1969	32.7%
健康栄養	2431	4520	53.8%
理学療法	1772	4315	41.1%
作業療法	1225	2925	41.9%
看護	939	3447	27.2%
こども発達	1886	4089	46.1%
大学全体	7764	18037	43.0%

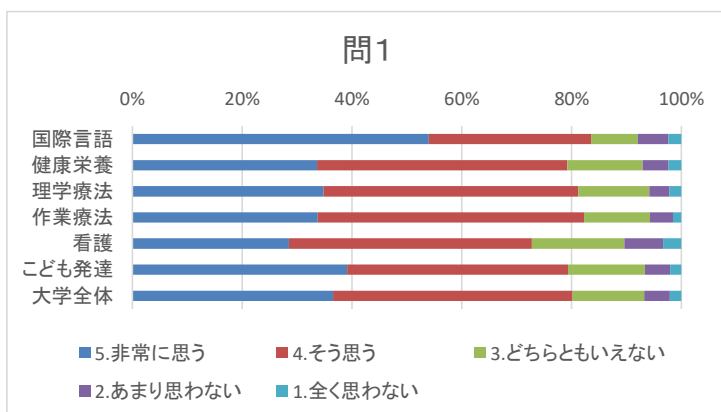
5. 回答結果

問 1～問 6 の平均値は、選択肢の冒頭の数字を平均したものである。

問 7 の平均（分）は各階級の間値に度数をかけて全数で除した値である。

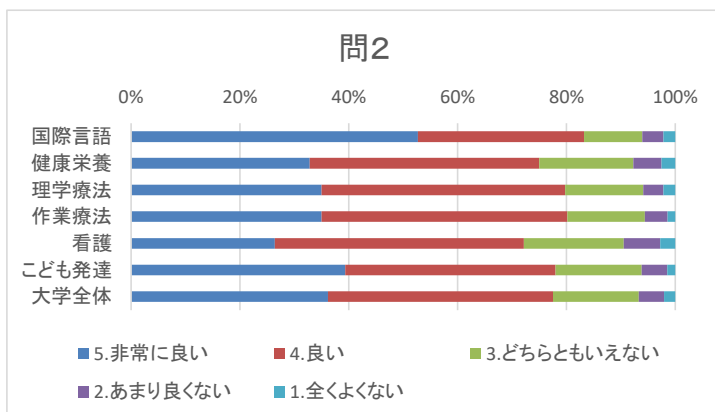
【問 1 授業の内容】

問1. 授業の内容は理解・関心を深めるように工夫されていましたか。						
学科	5.非常に思う	4.そう思う	3.どちらともいえない	2.あまり思わない	1.全く思わない	平均値
国際言語	54.0%	29.5%	8.6%	5.6%	2.3%	4.27
健康栄養	33.6%	45.6%	13.6%	4.8%	2.3%	4.03
理学療法	34.8%	46.4%	12.9%	3.7%	2.2%	4.08
作業療法	33.7%	48.6%	12.0%	4.2%	1.6%	4.09
看護	28.5%	44.2%	16.8%	7.1%	3.3%	3.88
こども発達	39.1%	40.3%	14.0%	4.6%	2.0%	4.10
大学全体	36.6%	43.6%	13.0%	4.7%	2.2%	4.08



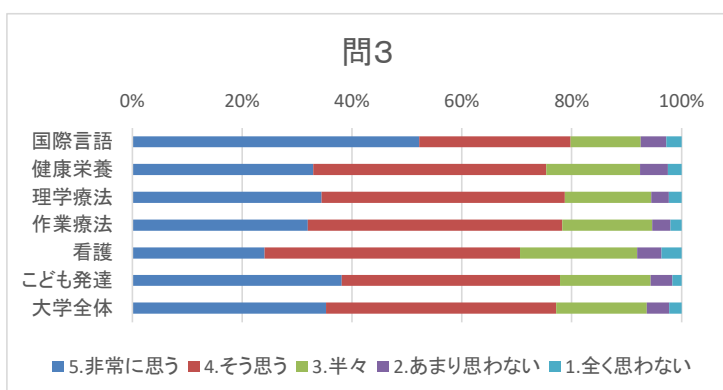
【問2 授業の内容】

問2. 教材(テキスト・プリント・実習機材等)や教具(パワーポイント、マイクなどの視聴覚機器)の使い方はどうでしたか。						
学科	5.非常に良い	4.良い	3.どちらともいえない	2.あまり良くない	1.全くよくない	平均値
国際言語	52.7%	30.5%	10.7%	3.9%	2.2%	4.28
健康栄養	32.8%	42.2%	17.3%	5.1%	2.6%	3.98
理学療法	35.0%	44.8%	14.3%	3.7%	2.2%	4.07
作業療法	35.0%	45.1%	14.2%	4.2%	1.4%	4.08
看護	26.4%	45.8%	18.3%	6.7%	2.8%	3.86
こども発達	39.4%	38.6%	15.9%	4.7%	1.5%	4.10
大学全体	36.2%	41.4%	15.8%	4.6%	2.1%	4.05



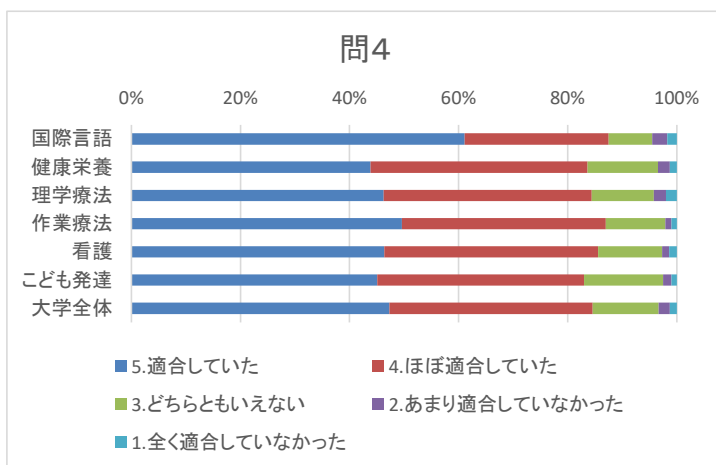
【問3 授業の意義】

問3. あなたはこの授業によって自分の能力を伸ばすことができましたか。						
学科	5.非常に思う	4.そう思う	3.半々	2.あまり思わない	1.全く思わない	平均値
国際言語	52.3%	27.5%	12.8%	4.7%	2.8%	4.22
健康栄養	32.9%	42.4%	17.1%	5.1%	2.5%	3.98
理学療法	34.5%	44.2%	15.7%	3.2%	2.3%	4.05
作業療法	31.9%	46.4%	16.3%	3.3%	2.0%	4.03
看護	24.1%	46.5%	21.3%	4.5%	3.6%	3.83
こども発達	38.1%	39.7%	16.5%	3.9%	1.7%	4.09
大学全体	35.3%	41.9%	16.5%	4.1%	2.3%	4.04



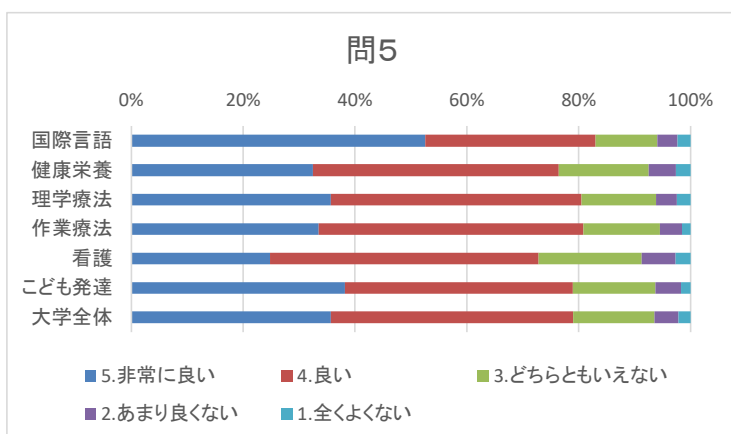
【問4 シラバスの適合度】

問4. シラバスの記載内容は授業内容と適合していましたか。						
学科	5. 適合していた	4. ほぼ適合していた	3. どちらともいえない	2. あまり適合していなかった	1. 全く適合していなかった	平均値
国際言語	61.1%	26.4%	7.9%	2.8%	1.7%	4.42
健康栄養	43.9%	39.8%	12.9%	2.2%	1.2%	4.23
理学療法	46.3%	38.1%	11.4%	2.2%	2.0%	4.25
作業療法	49.6%	37.4%	10.9%	1.1%	1.0%	4.34
看護	46.4%	39.2%	11.7%	1.3%	1.4%	4.28
こども発達	45.1%	38.0%	14.5%	1.5%	0.9%	4.25
大学全体	47.3%	37.3%	12.0%	2.1%	1.3%	4.27



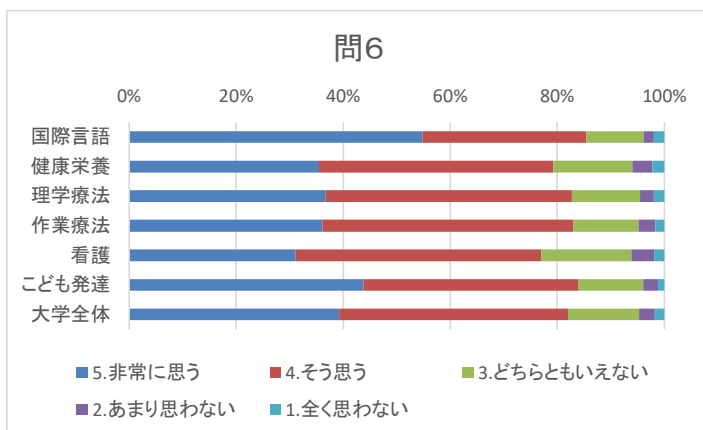
【問5 総合判断】

問5. この授業を総合的に判断するとよい授業だと思いますか。						
学科	5. 非常に良い	4. 良い	3. どちらともいえない	2. あまり良くない	1. 全くよくない	平均値
国際言語	52.6%	30.5%	11.0%	3.6%	2.3%	4.27
健康栄養	32.5%	44.0%	16.1%	4.8%	2.6%	3.99
理学療法	35.7%	44.9%	13.3%	3.7%	2.4%	4.08
作業療法	33.5%	47.3%	13.7%	3.9%	1.6%	4.07
看護	24.8%	48.0%	18.4%	6.1%	2.7%	3.86
こども発達	38.2%	40.8%	14.7%	4.6%	1.7%	4.09
大学全体	35.7%	43.4%	14.5%	4.3%	2.2%	4.06



【問 6 学習意欲】

問6. この授業に必要な性・興味を感じて意欲的に取り組んだ、またはレポート・課題・試験等の評価を少しでも良いものになろうと努力した。						
学科	5.非常に思う	4.そう思う	3.どちらともいえない	2.あまり思わない	1.全く思わない	平均値
国際言語	54.7%	30.6%	10.7%	1.9%	2.0%	4.34
健康栄養	35.5%	43.8%	14.8%	3.7%	2.2%	4.06
理学療法	36.7%	46.0%	12.8%	2.5%	2.0%	4.13
作業療法	36.2%	46.8%	12.2%	3.2%	1.6%	4.13
看護	31.1%	45.9%	16.8%	4.3%	1.9%	4.00
こども発達	43.8%	40.1%	12.1%	2.7%	1.2%	4.23
大学全体	39.2%	42.8%	13.3%	3.0%	1.8%	4.15



【問 7 学習時間】

問7. この授業の予習・復習に費やした時間は、授業一回あたりどれだけですか						
学科	180分以上	90分以上 ～180分未 満	45分以上 ～90分未 満	20分以上 ～45分未 満	20分未満	平均(分)
国際言語	17.9%	11.5%	18.5%	26.4%	25.7%	71
健康栄養	10.7%	11.5%	19.8%	25.8%	32.3%	60
理学療法	8.9%	11.3%	24.9%	26.4%	28.4%	60
作業療法	8.0%	9.3%	20.8%	27.8%	34.1%	53
看護	8.7%	15.0%	21.9%	22.2%	32.2%	61
こども発達	7.7%	9.2%	17.7%	23.4%	41.9%	50
大学全体	9.9%	11.2%	20.9%	24.9%	33.1%	58

