

2020年度（令和2年度）前期 授業評価アンケートの結果概要

北海道文教大学教育開発センター

1. 実施期間 2020年6月15日～2020年9月22日
2. 実施方法 UNIPAを用いたWEBによる回答
3. 質問項目 選択式7問、記述式2問
4. 回答者数および回答率

○2020年度前期

学科	回答者数	履修者数	回答率
国際言語	774	2270	34.1%
健康栄養	2770	4692	59.0%
理学療法	2539	4487	56.6%
作業療法	2113	3372	62.7%
看護	2208	5276	41.8%
こども発達	2455	4928	49.8%
全	9199	19386	47.5%

備考：学科別の回答者数、履修者数については合同科目も合算しているため学科の総和は全学の数を上回る。

○2019年度前期

学科	回答者数	履修者数	回答率
国際言語	1140	2625	43.4%
健康栄養	3428	5893	58.2%
理学療法	2421	4471	54.1%
作業療法	1575	3000	52.5%
看護	2061	5530	37.3%
こども発達	2189	5193	42.2%
全	9399	20532	45.8%

5. 回答結果

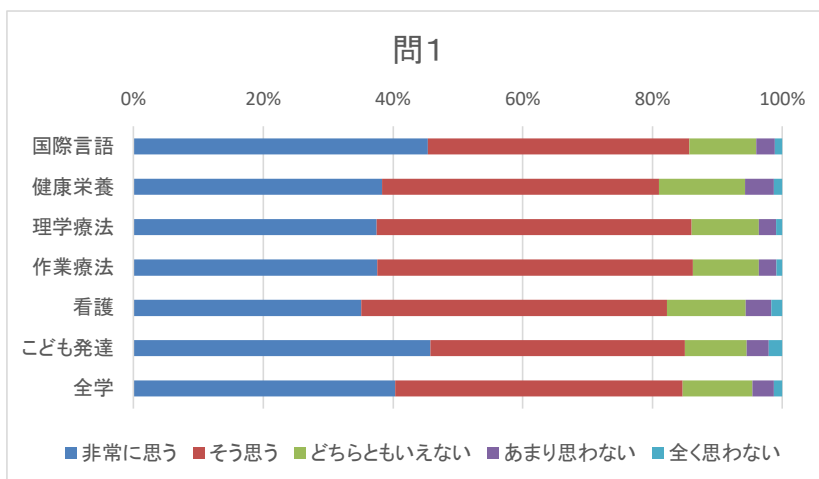
問1～問6の平均値は、選択肢の冒頭の数字を平均したものである。

問7の平均（分）は各階級の間値に度数をかけて全数で除した値である。

【問1 授業の内容】

○2020 年度前期

問1. 授業の内容は理解・関心を深めるように工夫されていましたか。						
学科	非常に思う	そう思う	どちらともいえない	あまり思わない	全く思わない	平均値
国際言語	45.3%	40.3%	10.3%	2.8%	1.2%	4.26
健康栄養	38.3%	42.6%	13.3%	4.4%	1.3%	4.12
理学療法	37.5%	48.5%	10.4%	2.6%	1.0%	4.19
作業療法	37.6%	48.7%	10.1%	2.7%	0.9%	4.19
看護	35.1%	47.1%	12.1%	3.9%	1.7%	4.10
こども発達	45.8%	39.2%	9.5%	3.4%	2.1%	4.23
全学	40.4%	44.3%	10.7%	3.3%	1.3%	4.19



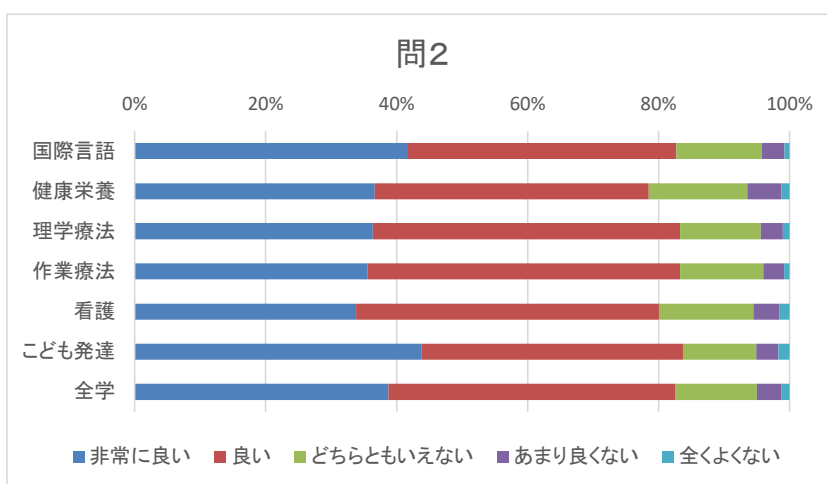
○2019 年度前期

問1. 授業の内容は理解・関心を深めるように工夫されていましたか。						
学科	非常に思う	そう思う	どちらともいえない	あまり思わない	全く思わない	平均値
国際言語	44.2%	35.4%	11.0%	5.7%	3.8%	4.11
健康栄養	33.1%	40.4%	15.0%	7.6%	4.0%	3.91
理学療法	34.2%	46.1%	14.0%	4.1%	1.7%	4.07
作業療法	33.6%	43.9%	15.0%	5.2%	2.3%	4.01
看護	32.8%	38.4%	16.6%	8.0%	4.3%	3.87
こども発達	36.4%	39.2%	13.8%	7.1%	3.5%	3.98
全学	36.7%	40.7%	13.4%	5.9%	3.2%	4.02

【問2 授業の内容】

○2020 年度前期

問2. 教材(テキスト・プリント・実習機材等)や教具(パワーポイント、マイクなどの視聴覚機器)の使い方はどうでしたか。						
学科	非常に良い	良い	どちらともいえない	あまり良くない	全くよくない	平均値
国際言語	41.7%	41.0%	13.0%	3.5%	0.8%	4.19
健康栄養	36.6%	41.8%	15.1%	5.2%	1.3%	4.07
理学療法	36.4%	46.9%	12.3%	3.4%	1.0%	4.14
作業療法	35.5%	47.8%	12.7%	3.2%	0.9%	4.14
看護	33.8%	46.2%	14.4%	4.0%	1.5%	4.07
こども発達	43.8%	39.9%	11.2%	3.4%	1.7%	4.21
全学	38.8%	43.8%	12.4%	3.8%	1.2%	4.15



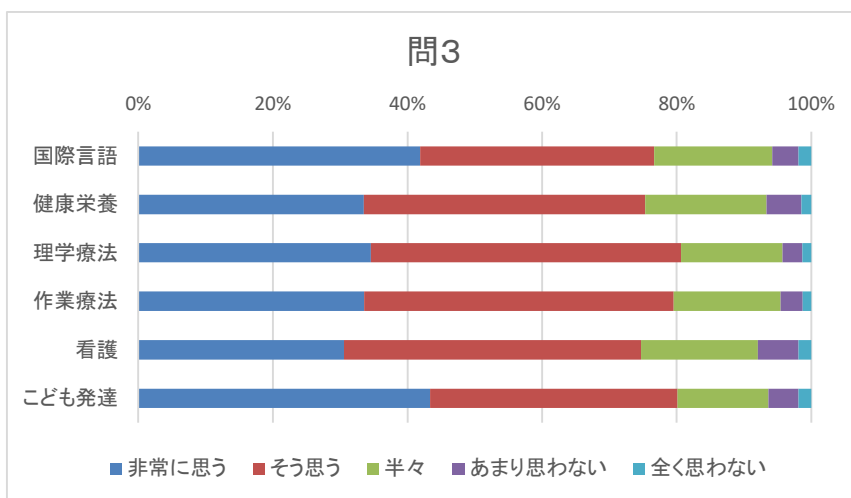
○2019 年度前期

問2. 教材(テキスト・プリント・実習機材等)や教具(パワーポイント、マイクなどの視聴覚機器)の使い方はどうでしたか。						
学科	非常に良い	良い	どちらともいえない	あまり良くない	全くよくない	平均値
国際言語	44.6%	35.6%	12.8%	4.0%	2.9%	4.15
健康栄養	32.2%	40.3%	17.1%	6.7%	3.6%	3.91
理学療法	33.9%	44.7%	15.2%	4.3%	1.9%	4.04
作業療法	33.6%	41.8%	17.0%	5.3%	2.3%	3.99
看護	32.9%	37.3%	18.0%	8.2%	3.7%	3.87
こども発達	35.9%	37.5%	16.3%	7.4%	3.0%	3.96
全学	36.0%	39.7%	15.3%	6.0%	3.0%	4.00

【問3 授業の意義】

○2020 年度前期

問3. あなたはこの授業によって自分の能力を伸ばすことができましたか。						
学科	非常に思う	そう思う	半々	あまり思わない	全く思わない	平均値
国際言語	41.9%	34.8%	17.6%	3.9%	1.9%	4.11
健康栄養	33.5%	41.8%	18.0%	5.2%	1.5%	4.01
理学療法	34.5%	46.1%	15.0%	3.0%	1.3%	4.10
作業療法	33.6%	46.0%	15.9%	3.3%	1.3%	4.07
看護	30.6%	44.1%	17.4%	6.0%	1.9%	3.95
こども発達	43.3%	36.8%	13.5%	4.4%	1.9%	4.15
全学	37.0%	42.7%	14.9%	3.9%	1.5%	4.10



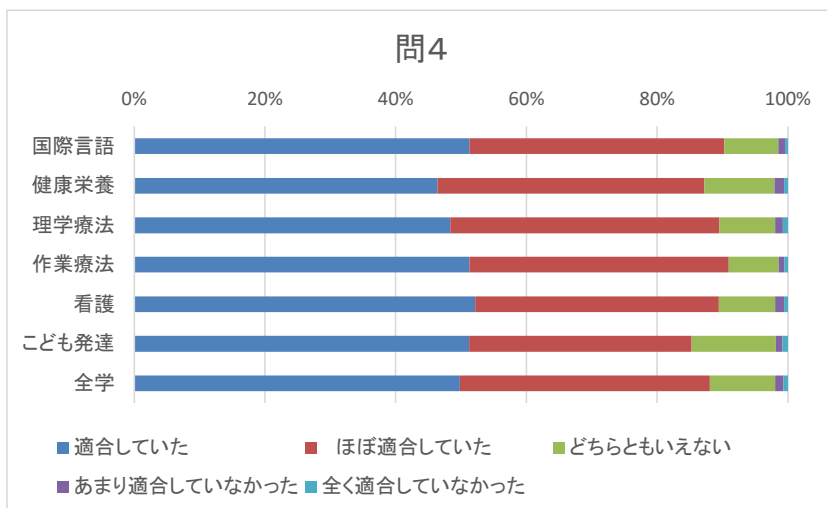
○2019 年度前期

問3. あなたはこの授業によって自分の能力を伸ばすことができましたか。						
学科	非常に思う	そう思う	半々	あまり思わない	全く思わない	平均値
国際言語	42.1%	28.7%	16.7%	7.9%	4.6%	3.96
健康栄養	28.8%	37.2%	22.0%	7.5%	4.4%	3.78
理学療法	30.0%	44.9%	18.3%	4.6%	2.1%	3.96
作業療法	27.8%	41.5%	21.4%	6.4%	2.9%	3.85
看護	28.7%	35.7%	21.0%	9.8%	4.8%	3.74
こども発達	32.3%	36.5%	20.1%	7.1%	4.1%	3.86
全学	33.6%	38.8%	18.0%	6.2%	3.5%	3.93

【問4 シラバスの適合度】

○2020 年度前期

問4. シラバスの記載内容は授業内容と適合していましたか。						
学科	適合してい	ほぼ適合	どちらとも	あまり適合	全く適合し	平均値
国際言語	51.3%	39.0%	8.3%	1.0%	0.4%	4.40
健康栄養	46.4%	40.9%	10.7%	1.5%	0.5%	4.31
理学療法	48.3%	41.2%	8.5%	1.2%	0.7%	4.35
作業療法	51.3%	39.7%	7.6%	0.9%	0.5%	4.40
看護	52.2%	37.3%	8.6%	1.4%	0.5%	4.39
こども発達	51.2%	34.0%	12.9%	1.1%	0.8%	4.34
全学	49.8%	38.2%	10.0%	1.3%	0.6%	4.35



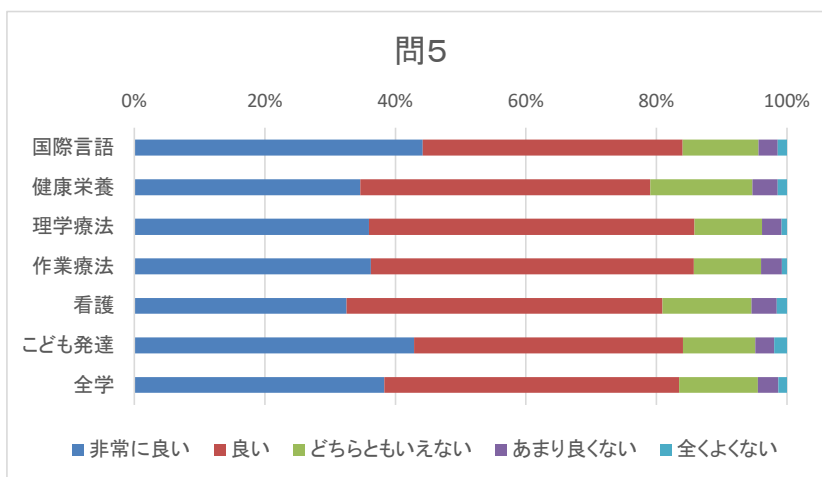
○2019 年度前期

問4. シラバスの記載内容は授業内容と適合していましたか。						
学科	適合してい	ほぼ適合	どちらとも	あまり適合	全く適合し	平均値
国際言語	55.1%	26.8%	14.1%	2.1%	1.8%	4.31
健康栄養	45.2%	36.3%	13.8%	2.8%	2.0%	4.20
理学療法	45.3%	38.8%	12.7%	2.2%	1.0%	4.25
作業療法	44.3%	37.8%	14.3%	2.6%	1.0%	4.22
看護	49.6%	30.9%	14.0%	3.6%	2.0%	4.22
こども発達	45.3%	33.3%	16.0%	3.5%	1.8%	4.17
全学	49.2%	34.1%	12.6%	2.5%	1.6%	4.27

【問5 総合判断】

○2020 年度前期

問5. この授業を総合的に判断するとよい授業だと思いますか。						
学科	非常に良い	良い	どちらとも	あまり良く	全くよくな	平均値
国際言語	44.2%	39.8%	11.6%	3.0%	1.4%	4.22
健康栄養	34.6%	44.4%	15.7%	3.9%	1.4%	4.07
理学療法	36.0%	49.8%	10.3%	3.0%	0.8%	4.17
作業療法	36.3%	49.5%	10.3%	3.2%	0.8%	4.17
看護	32.5%	48.4%	13.7%	3.8%	1.6%	4.06
こども発達	42.9%	41.2%	11.1%	2.9%	2.0%	4.20
全学	38.3%	45.2%	12.0%	3.1%	1.4%	4.16



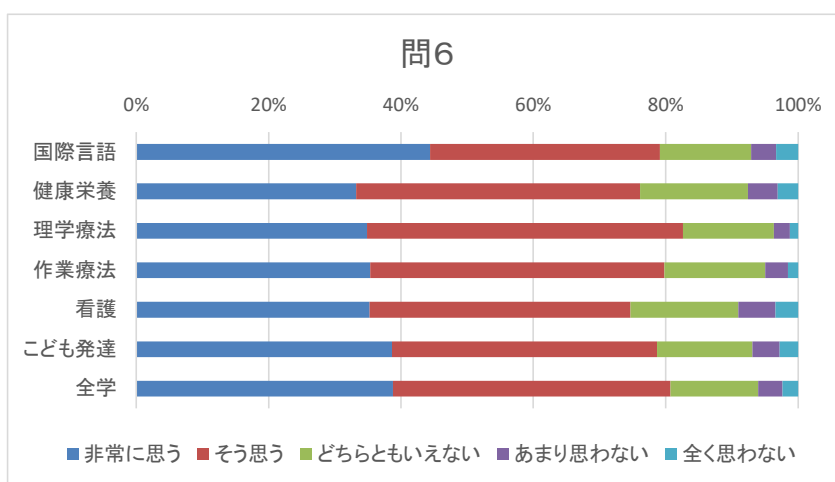
○2019 年度前期

問5. この授業を総合的に判断するとよい授業だと思いますか。						
学科	非常に良い	良い	どちらとも	あまり良く	全くよくな	平均値
国際言語	43.5%	33.5%	13.7%	5.8%	3.5%	4.08
健康栄養	30.4%	41.1%	16.9%	7.3%	4.2%	3.86
理学療法	31.4%	48.6%	14.3%	4.1%	1.6%	4.04
作業療法	30.8%	44.8%	16.8%	5.5%	2.0%	3.97
看護	30.3%	40.2%	16.8%	8.4%	4.2%	3.84
こども発達	34.2%	40.1%	15.7%	6.7%	3.4%	3.95
全学	34.9%	41.8%	14.3%	5.8%	3.2%	3.99

【問6 学習意欲】

○2020 年度前期

問6. この授業に必要性・興味を感じて意欲的に取り組んだ、またはレポート・課題・試験等の評価を少しでも良いものにしようと努力した。						
学科	非常に思う	そう思う	どちらともいえない	あまり思わない	全く思わない	平均値
国際言語	46.5%	38.8%	11.2%	2.7%	0.8%	4.28
健康栄養	38.1%	47.5%	11.4%	2.0%	0.9%	4.20
理学療法	40.6%	47.9%	9.3%	1.5%	0.7%	4.26
作業療法	40.6%	47.8%	9.6%	1.3%	0.7%	4.26
看護	38.9%	46.7%	10.8%	2.4%	1.2%	4.20
こども発達	46.2%	41.5%	8.7%	2.0%	1.6%	4.29
全学	42.6%	45.4%	9.3%	1.8%	1.0%	4.27



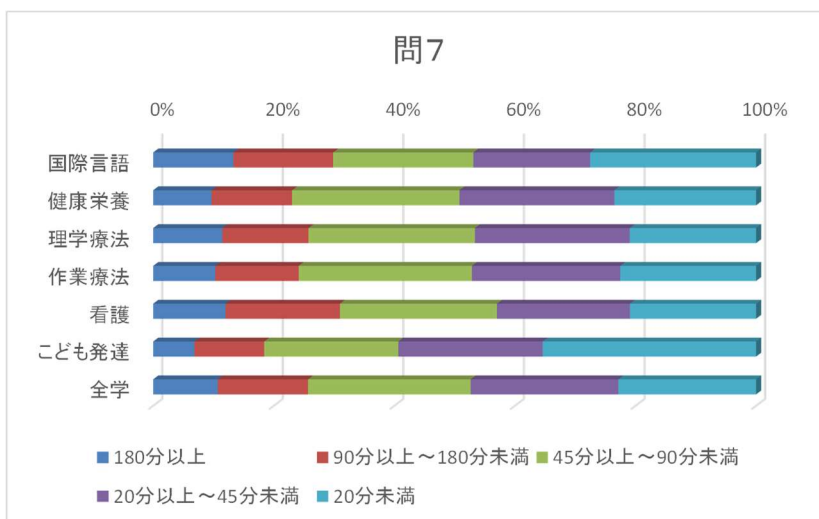
○2019 年度前期

問6. この授業に必要性・興味を感じて意欲的に取り組んだ、またはレポート・課題・試験等の評価を少しでも良いものにしようと努力した。						
学科	非常に思う	そう思う	どちらともいえない	あまり思わない	全く思わない	平均値
国際言語	44.4%	34.7%	13.8%	3.8%	3.3%	4.13
健康栄養	33.3%	42.9%	16.3%	4.5%	3.1%	3.99
理学療法	34.9%	47.7%	13.8%	2.4%	1.2%	4.13
作業療法	35.4%	44.4%	15.2%	3.4%	1.5%	4.09
看護	35.2%	39.4%	16.3%	5.6%	3.4%	3.97
こども発達	38.6%	40.1%	14.4%	4.1%	2.8%	4.08
全学	38.8%	41.9%	13.3%	3.6%	2.4%	4.11

【問7 学習時間】

○2020 年度前期

問7. この授業の予習・復習に費やした時間は、授業一回あたりどれだけですか						
学科	180分以上	90分以上～180分未満	45分以上～90分未満	20分以上～45分未満	20分未満	平均(分)
国際言語	13.3%	16.5%	23.3%	19.4%	27.5%	71
健康栄養	9.7%	13.4%	27.8%	25.7%	23.5%	65
理学療法	11.5%	14.3%	27.6%	25.7%	21.0%	69
作業療法	10.3%	13.8%	28.7%	24.6%	22.5%	67
看護	12.0%	19.0%	26.0%	22.1%	20.9%	74
こども発達	6.8%	11.6%	22.2%	24.0%	35.4%	54
全学	10.7%	15.0%	27.0%	24.5%	22.8%	68



○2019 年度前期

問7. この授業の予習・復習に費やした時間は、授業一回あたりどれだけですか						
学科	180分以上	90分以上～180分未満	45分以上～90分未満	20分以上～45分未満	20分未満	平均(分)
国際言語	19.5%	9.6%	17.8%	15.1%	38.1%	69
健康栄養	8.4%	10.4%	21.4%	23.2%	36.6%	55
理学療法	10.7%	12.3%	24.5%	26.4%	26.1%	64
作業療法	10.2%	12.2%	24.0%	23.4%	30.2%	62
看護	11.1%	12.3%	23.5%	20.3%	32.8%	62
こども発達	6.2%	7.9%	16.4%	25.1%	44.4%	45
大学全体	11.3%	11.6%	22.1%	24.4%	30.6%	62