

2020年度（令和2年度）後期 授業評価アンケートの結果概要

北海道文教大学教育開発センター

1. 実施期間 2020年10月23日～2021年2月10日
2. 実施方法 UNIPAを用いたWEBによる回答
3. 質問項目 選択式7問、記述式2問
4. 回答者数および回答率

学科	回答者数	履修者数	回答率
国際言語	216	1451	14.9%
健康栄養	1922	4067	47.3%
理学療法	867	3581	24.2%
作業療法	783	2530	30.9%
看護	294	2938	10.0%
こども発達	436	3155	13.8%
大学全体	3587	14386	24.9%

備考：学科別の回答者数、履修者数については合同科目も合算しているため学科の総和は全学の数を上回る。

今回は、2020年12月から遠隔授業となったため、回答率が低下した。

昨年度後期

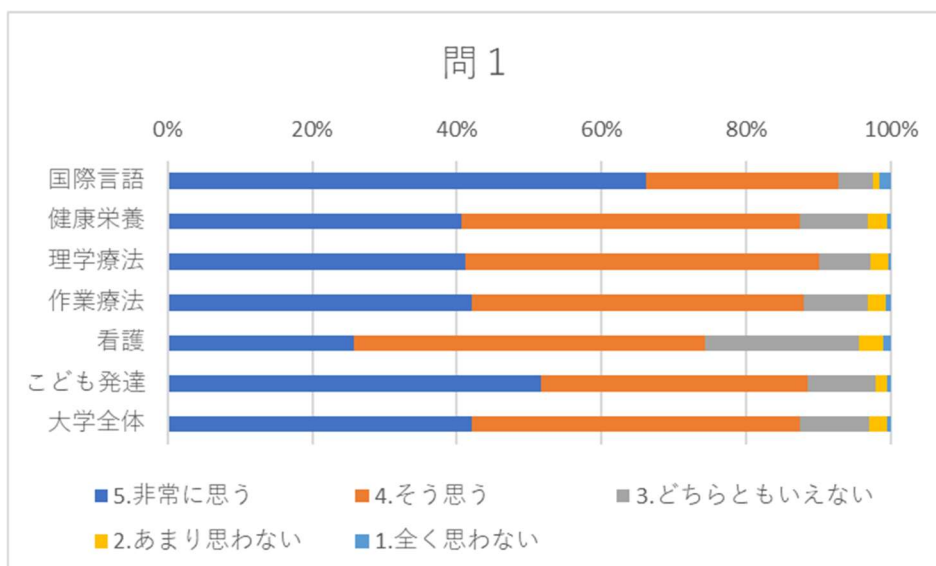
学科	回答者数	履修者数	回答率
国際言語	643	1969	32.7%
健康栄養	2431	4520	53.8%
理学療法	1772	4315	41.1%
作業療法	1225	2925	41.9%
看護	939	3447	27.2%
こども発達	1886	4089	46.1%
全	7764	18037	43.0%

5. 回答結果

備考：回答者数、履修者数については各学科の学生のみを集計した（今回から）。

【問1 授業の内容】

問1. 授業の内容は理解・関心を深めるように工夫されていましたか。						
学科	5.非常に思う	4.そう思う	3.どちらともいえない	2.あまり思わない	1.全く思わない	平均値
国際言語	66.1%	26.6%	4.8%	0.8%	1.6%	4.55
健康栄養	40.6%	46.9%	9.3%	2.8%	0.4%	4.25
理学療法	41.2%	48.8%	7.2%	2.4%	0.3%	4.28
作業療法	42.0%	45.9%	8.8%	2.5%	0.7%	4.26
看護	25.7%	48.5%	21.4%	3.4%	1.0%	3.95
こども発達	51.7%	36.9%	9.4%	1.5%	0.5%	4.38
大学全体	42.1%	45.4%	9.5%	2.5%	0.5%	4.26

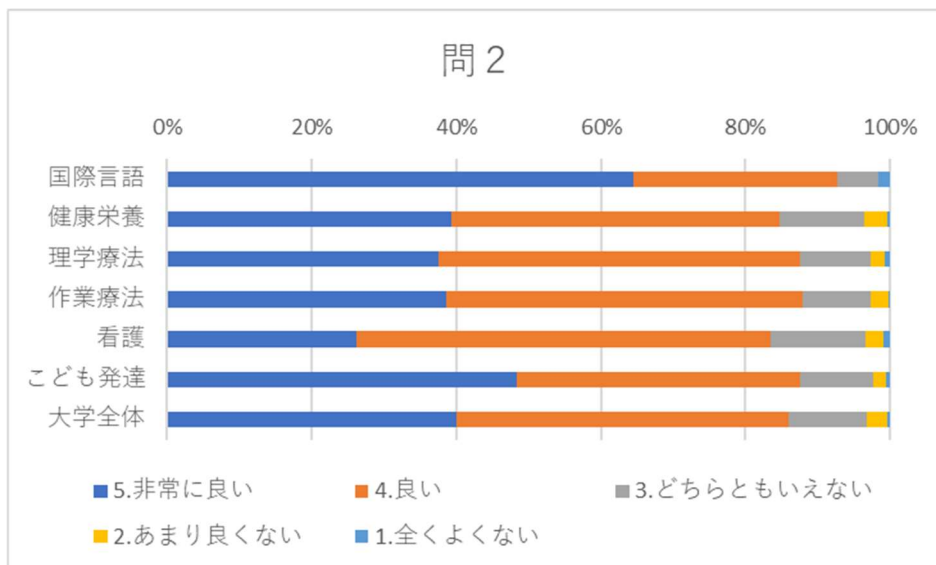


昨年度（2019年度）後期

問1. 授業の内容は理解・関心を深めるように工夫されていましたか。						
学科	非常に思う	そう思う	どちらともいえない	あまり思わない	全く思わない	平均値
国際言語	54.0%	29.5%	8.6%	5.6%	2.3%	4.27
健康栄養	33.6%	45.6%	13.6%	4.8%	2.3%	4.03
理学療法	34.8%	46.4%	12.9%	3.7%	2.2%	4.08
作業療法	33.7%	48.6%	12.0%	4.2%	1.6%	4.09
看護	28.5%	44.2%	16.8%	7.1%	3.3%	3.88
こども発達	39.1%	40.3%	14.0%	4.6%	2.0%	4.10
全学	36.6%	43.6%	13.0%	4.7%	2.2%	4.08

【問2 授業の内容】

問2. 教材(テキスト・プリント・実習機材等)や教具(パワーポイント、マイクなどの視聴覚機器)の使い方はどうでしたか。						
学科	5.非常に良い	4.良い	3.どちらともいえない	2.あまり良くない	1.全くよくない	平均値
国際言語	64.5%	28.2%	5.6%	0.0%	1.6%	4.54
健康栄養	39.3%	45.4%	11.7%	3.4%	0.3%	4.20
理学療法	37.5%	50.0%	9.8%	2.1%	0.7%	4.21
作業療法	38.6%	49.4%	9.3%	2.5%	0.2%	4.24
看護	26.2%	57.3%	13.1%	2.4%	1.0%	4.05
こども発達	48.3%	39.2%	10.2%	1.8%	0.5%	4.33
大学全体	40.0%	46.0%	10.8%	2.7%	0.5%	4.22

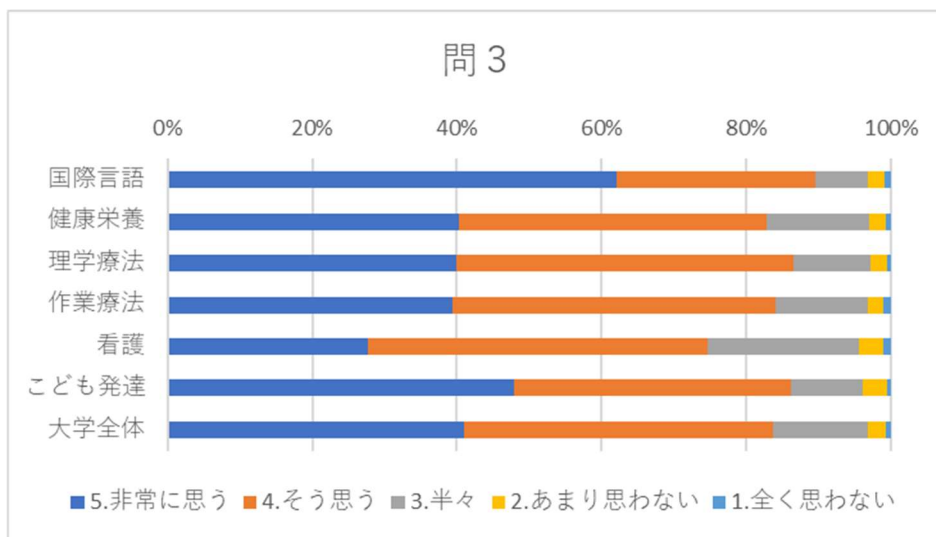


昨年度(2019年度)後期

問2. 教材(テキスト・プリント・実習機材等)や教具(パワーポイント、マイクなどの視聴覚機器)の使い方はどうでしたか。						
学科	非常に良い	良い	どちらともいえない	あまり良くない	全くよくない	平均値
国際言語	52.7%	30.5%	10.7%	3.9%	2.2%	4.28
健康栄養	32.8%	42.2%	17.3%	5.1%	2.6%	3.98
理学療法	35.0%	44.8%	14.3%	3.7%	2.2%	4.07
作業療法	35.0%	45.1%	14.2%	4.2%	1.4%	4.08
看護	26.4%	45.8%	18.3%	6.7%	2.8%	3.86
こども発達	39.4%	38.6%	15.9%	4.7%	1.5%	4.10
全学	36.2%	41.4%	15.8%	4.6%	2.1%	4.05

【問3 授業の意義】

問3. あなたはこの授業によって自分の能力を伸ばすことができましたか。						
学科	5.非常に思う	4.そう思う	3.半々	2.あまり思わない	1.全く思わない	平均値
国際言語	62.1%	27.4%	7.3%	2.4%	0.8%	4.48
健康栄養	40.3%	42.6%	14.1%	2.4%	0.6%	4.20
理学療法	39.9%	46.7%	10.7%	2.2%	0.5%	4.23
作業療法	39.3%	44.7%	12.8%	2.2%	1.0%	4.19
看護	27.7%	47.1%	20.9%	3.4%	1.0%	3.97
こども発達	47.8%	38.4%	9.9%	3.3%	0.5%	4.30
大学全体	41.0%	42.8%	13.1%	2.5%	0.7%	4.21

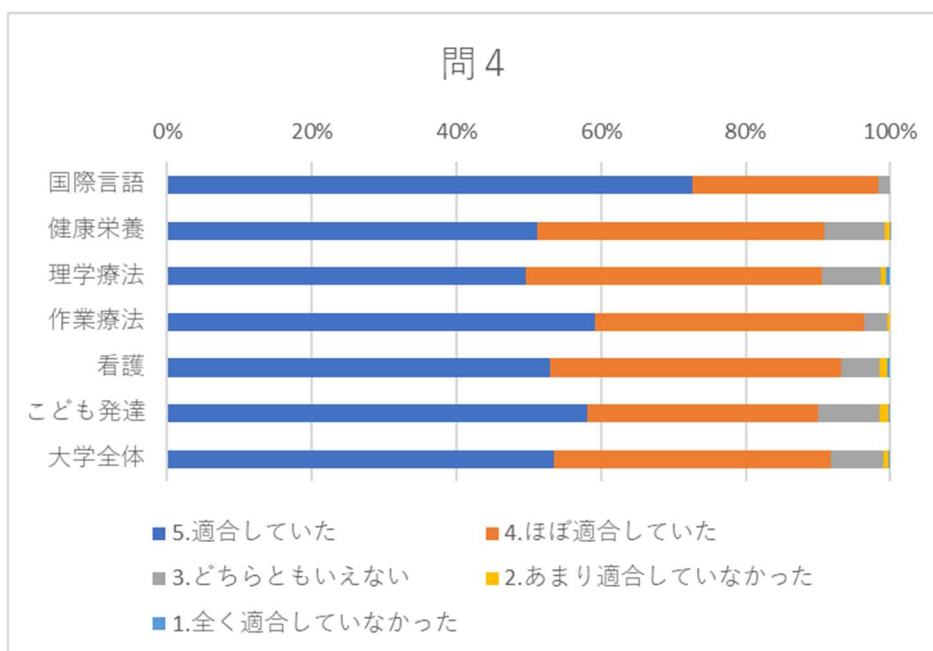


昨年度（2019年度）後期

問3. あなたはこの授業によって自分の能力を伸ばすことができましたか。						
学科	非常に思う	そう思う	半々	あまり思わない	全く思わない	平均値
国際言語	52.3%	27.5%	12.8%	4.7%	2.8%	4.22
健康栄養	32.9%	42.4%	17.1%	5.1%	2.5%	3.98
理学療法	34.5%	44.2%	15.7%	3.2%	2.3%	4.05
作業療法	31.9%	46.4%	16.3%	3.3%	2.0%	4.03
看護	24.1%	46.5%	21.3%	4.5%	3.6%	3.83
こども発達	38.1%	39.7%	16.5%	3.9%	1.7%	4.09
全学	35.3%	41.9%	16.5%	4.1%	2.3%	4.04

【問4 シラバスの適合度】

問4. シラバスの記載内容は授業内容と適合していましたか。						
学科	5. 適合していた	4. ほぼ適合していた	3. どちらともいえない	2. あまり適合していなかった	1. 全く適合していなかった	平均値
国際言語	72.6%	25.8%	1.6%	0.0%	0.0%	4.71
健康栄養	51.3%	39.7%	8.3%	0.7%	0.1%	4.41
理学療法	49.5%	41.1%	8.1%	0.7%	0.7%	4.38
作業療法	59.2%	37.1%	3.2%	0.5%	0.0%	4.55
看護	52.9%	40.3%	5.3%	1.0%	0.5%	4.44
こども発達	58.0%	32.1%	8.4%	1.3%	0.3%	4.46
大学全体	53.4%	38.3%	7.3%	0.7%	0.2%	4.44

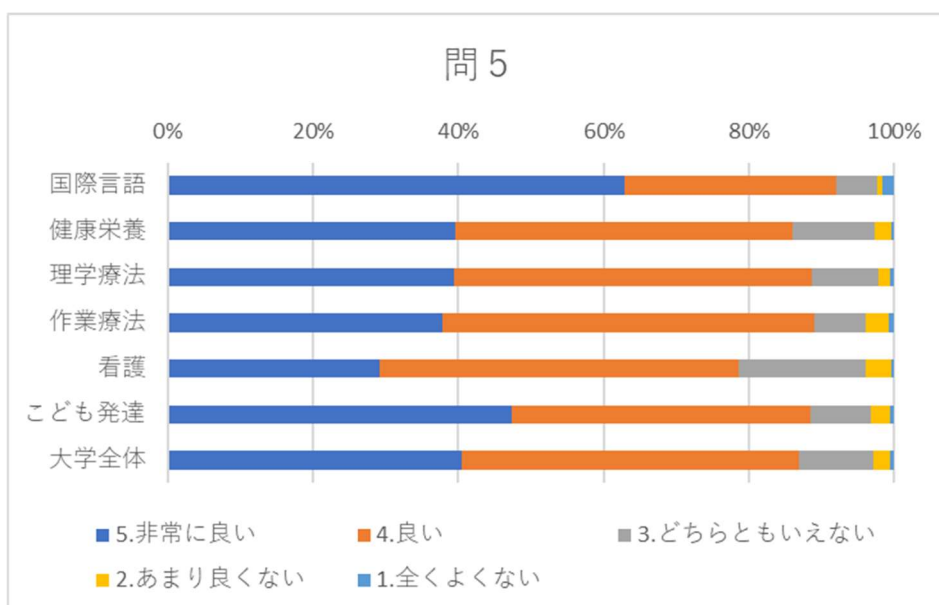


昨年度（2019年度）後期

問4. シラバスの記載内容は授業内容と適合していましたか。						
学科	適合してい	ほぼ適合	どちらとも	あまり適合	全く適合し	平均値
国際言語	61.1%	26.4%	7.9%	2.8%	1.7%	4.42
健康栄養	43.9%	39.8%	12.9%	2.2%	1.2%	4.23
理学療法	46.3%	38.1%	11.4%	2.2%	2.0%	4.25
作業療法	49.6%	37.4%	10.9%	1.1%	1.0%	4.34
看護	46.4%	39.2%	11.7%	1.3%	1.4%	4.28
こども発達	45.1%	38.0%	14.5%	1.5%	0.9%	4.25
全学	47.3%	37.3%	12.0%	2.1%	1.3%	4.27

【問5 総合判断】

問5. この授業を総合的に判断するとよい授業だと思いますか。						
学科	5.非常に良い	4.良い	3.どちらともいえない	2.あまり良くない	1.全くよくない	平均値
国際言語	62.9%	29.0%	5.6%	0.8%	1.6%	4.51
健康栄養	39.6%	46.3%	11.3%	2.3%	0.5%	4.22
理学療法	39.3%	49.3%	9.1%	1.7%	0.5%	4.25
作業療法	37.8%	51.1%	7.1%	3.2%	0.7%	4.22
看護	29.1%	49.5%	17.5%	3.4%	0.5%	4.03
こども発達	47.3%	41.2%	8.1%	2.8%	0.5%	4.32
大学全体	40.4%	46.4%	10.3%	2.4%	0.6%	4.24



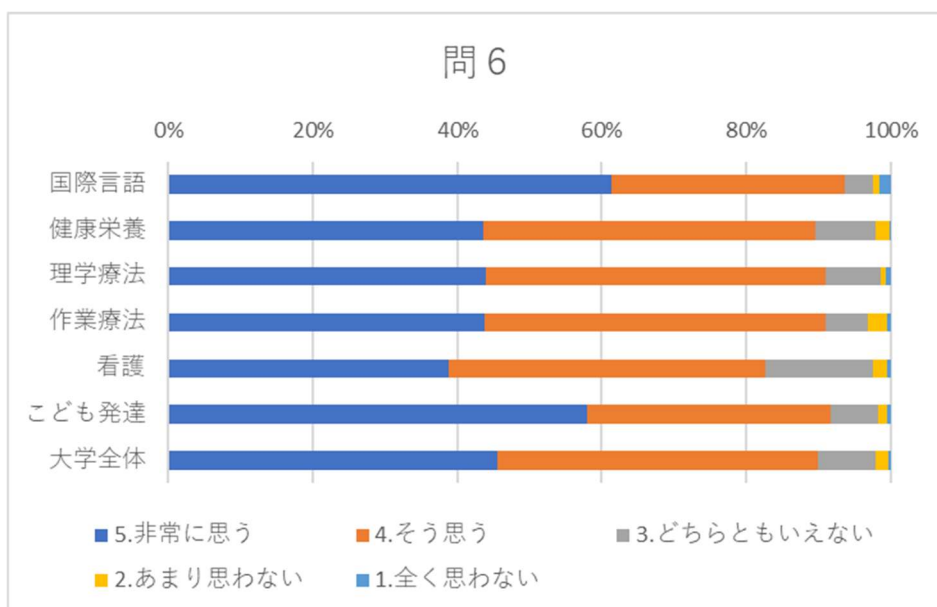
昨年度（2019年度）後期

問5. この授業を総合的に判断するとよい授業だと思いますか。						
学科	非常に良い	良い	どちらとも	あまり良く	全くよくな	平均値
国際言語	52.6%	30.5%	11.0%	3.6%	2.3%	4.27
健康栄養	32.5%	44.0%	16.1%	4.8%	2.6%	3.99
理学療法	35.7%	44.9%	13.3%	3.7%	2.4%	4.08
作業療法	33.5%	47.3%	13.7%	3.9%	1.6%	4.07
看護	24.8%	48.0%	18.4%	6.1%	2.7%	3.86
こども発達	38.2%	40.8%	14.7%	4.6%	1.7%	4.09
全学	35.7%	43.4%	14.5%	4.3%	2.2%	4.06

【問6 学習意欲】

問6. この授業に必要性・興味を感じて意欲的に取り組んだ、またはレポート・課題・試験等の評価を少しでも良いものにしようと努力した。

学科	5.非常に思う	4.そう思う	3.どちらともいえない	2.あまり思わない	1.全く思わない	平均値
国際言語	61.3%	32.3%	4.0%	0.8%	1.6%	4.51
健康栄養	43.7%	45.9%	8.4%	1.9%	0.2%	4.31
理学療法	44.0%	46.9%	7.7%	0.7%	0.7%	4.33
作業療法	43.7%	47.2%	5.9%	2.7%	0.5%	4.31
看護	38.8%	43.7%	15.0%	1.9%	0.5%	4.18
こども発達	58.0%	33.6%	6.6%	1.3%	0.5%	4.47
大学全体	45.6%	44.2%	8.0%	1.7%	0.4%	4.33



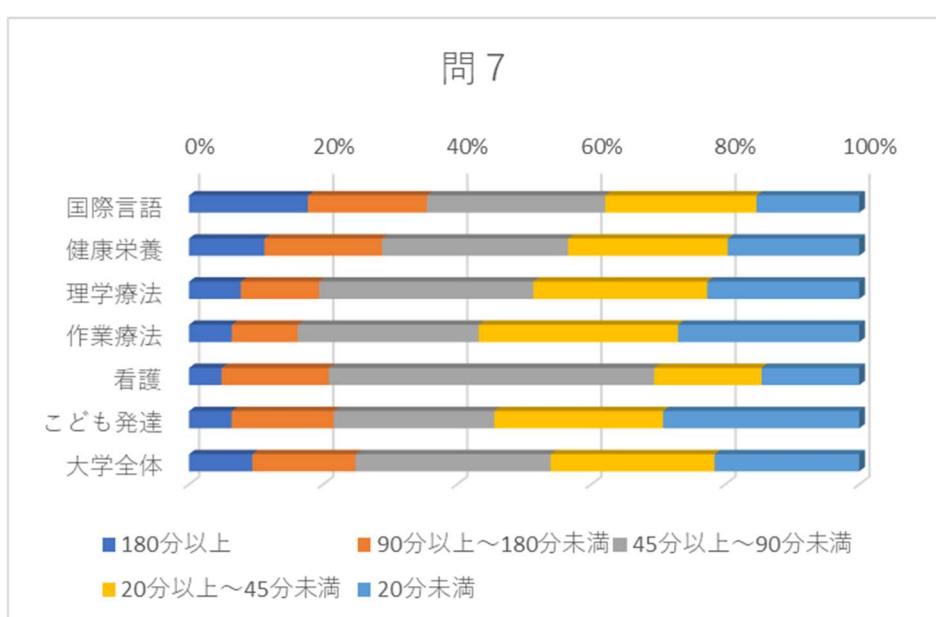
昨年度（2019年度）後期

問6. この授業に必要性・興味を感じて意欲的に取り組んだ、またはレポート・課題・試験等の評価を少しでも良いものにしようと努力した。

学科	非常に思う	そう思う	どちらともいえない	あまり思わない	全く思わない	平均値
国際言語	54.7%	30.6%	10.7%	1.9%	2.0%	4.34
健康栄養	35.5%	43.8%	14.8%	3.7%	2.2%	4.06
理学療法	36.7%	46.0%	12.8%	2.5%	2.0%	4.13
作業療法	36.2%	46.8%	12.2%	3.2%	1.6%	4.13
看護	31.1%	45.9%	16.8%	4.3%	1.9%	4.00
こども発達	43.8%	40.1%	12.1%	2.7%	1.2%	4.23
全学	39.2%	42.8%	13.3%	3.0%	1.8%	4.15

【問7 学習時間】

問7. この授業の予習・復習に費やした時間は、授業一回あたりどれだけですか						
学科	180分以上	90分以上 ～180分未 満	45分以上 ～90分未 満	20分以上 ～45分未 満	20分未満	平均(分)
国際言語	17.7%	17.7%	26.6%	22.6%	15.3%	82.7
健康栄養	11.3%	17.5%	27.8%	23.8%	19.6%	72.4
理学療法	7.7%	11.7%	32.0%	25.9%	22.7%	62.0
作業療法	6.4%	9.8%	27.0%	29.7%	27.0%	55.4
看護	4.9%	16.0%	48.5%	16.0%	14.6%	69.8
こども発達	6.4%	15.3%	23.9%	25.2%	29.3%	59.3
大学全体	9.5%	15.4%	29.1%	24.5%	21.6%	67.5



昨年度（2019年度）後期

問7. この授業の予習・復習に費やした時間は、授業一回あたりどれだけですか						
学科	180分以上	90分以上 ～180分未 満	45分以上 ～90分未 満	20分以上 ～45分未 満	20分未満	平均値
国際言語	17.9%	11.5%	18.5%	26.4%	25.7%	71.4
健康栄養	10.7%	11.5%	19.8%	25.8%	32.3%	59.7
理学療法	8.9%	11.3%	24.9%	26.4%	28.4%	59.6
作業療法	8.0%	9.3%	20.8%	27.8%	34.1%	53.4
看護	8.7%	15.0%	21.9%	22.2%	32.2%	61.2
こども発達	7.7%	9.2%	17.7%	23.4%	41.9%	50.1
全学	9.9%	11.2%	20.9%	24.9%	33.1%	58.4